






۲	<p>به تصاویر نگاه کنید و با (Yes) ابتدا جواب کوتاه و سپس جواب کامل بدهید .</p> <p>16. Are they cups ? Yes,</p>  <p>17. Are you a teacher ? Yes,</p> 	ز
۱	<p>تلفظ حرف (e) در کدام کلمه با بقیه فرق می کند .</p> <p>18. pen – he – bell – hen .</p> <p>تلفظ حرف (s) در کدام کلمه با بقیه فرق می کند .</p> <p>19. books – shirts – maps – bags .</p>	ح
۲	<p>کلمات بهم ریخته زیر را بصورت یک جمله کامل بنویسید .</p> <p>20. a – it – door – is</p> <p>21. are – students – you</p>	ط
۶	<p>حروف جا افتاده کلمات زیر را بنویسید .</p> <p>22. It is a <u>bla</u> – kboard .</p> <p>23. They are <u>j</u> – ckets .</p> <p>24. He is a <u>do</u> – tor .</p> <p>25. It is a <u>r</u> – ler .</p> <p>26. They are <u>h</u> – ts .</p> <p>27. It is a <u>cha</u> – r .</p>	ی
۲	<p>با توجه به تصاویر جاهای خالی را با حروف مناسب پر کنید .</p> <p>5</p>    <p>28. fi – e 29. ha – d 30. penc – l 31. c – r</p>	ک
۲	<p>جملات زیر را سوالی کنید .</p> <p>32. They are balls ?</p> <p>33. We are students ?</p>	ل



باسمه تعالی

دیماه ۸۸
زمان : ۹۰ دقیقه

اداره آموزش و پرورش ناحیه ۷ مشهد
مدرسه راهنمایی غیر انتفاعی رسا
آزمون زبان انگلیسی سال اول

نام:
نام خانوادگی:

بارم	سوالات	ردیف
۲	حروف کوچک را با حروف بزرگ و حروف بزرگ را با حروف کوچک باز نویسی کنید . 1. G Y H Q 2. d j f m	الف
۲	کلمات زیر را با حروف کوچک بنویسید . 3. PEN RADIO DESK BOX	ب
۲	در هر ردیف زیر کلمه ناهماهنگ خط بکشید. 4. fish – dog – cat – bag . 5. box – one – three – two .	ج
۲	کلمات زیر را در جای خالی مناسب قرار دهید . books – pen – girl – am 6. It is a 7. I a student . 8. She is a 9. Are they ?	د
۲	جاهای خالی زیر را با are , is , am پر کنید . 10. We teachers . 11. Ali a boy . 12. I a student . 13. They fans .	ه
۲	جملات زیر را جمع بنویسید . 14. It is a basket . 15. I am a nurse .	و

۲	<p>با توجه به تصاویر جملات زیر را کامل کنید.</p> <p>34. It is a</p>  <p>35. They are</p> 	م
۳	<p>گزینه درست را انتخاب کنید .</p> <p>36. Is Ali a boy ? Yes, is . (she – he – it)</p> <p>37. a hen . (It is – She is – He is)</p> <p>38. We are (a student – student – students)</p>	ن
۲	<p>با کلمات داده شده جاهای خالی را پر کنید .</p> <p style="text-align: center;">He – You – I – They</p> <p>39. is Ahmad.</p> <p>40. are fans .</p> <p>41. am a teacher .</p> <p>42. are a nurse .</p>	س
۲	<p>جملات زیر را بصورت مخفف (کوتاه شده) بنویسید .</p> <p>43. You are students</p> <p>44. It is a book</p>	ع
۳	<p>مکالمه زیر را با کلمات داده شده کامل کنید .</p> <p style="text-align: center;">a – are – about – morning – too – I</p> <p>A: Good morning . B: Good</p> <p>A: you a student ? B: Yes, am . What you ? A: I'm student,</p> <p style="text-align: center;">GOOD LUCK</p> <p style="text-align: center;">۳</p>	غ