




بارم		
1	الدراسات القرآنيه: الف) هم خانواده ي كلمات داده شده را در آيات پيدا نماييد. ذنب : ((يغفر لكم ذنوبكم)) الليل : ((انا انزلناه في ليله القدر)) ب) با توجه به معني آيات در جاي خالي كلمه ي مناسب قرار دهيد. (دو كلمه اضافي است . (حمل - عجبوا - رجع - ذهب) 1- . . . مغاضبا . خشمگينانه رفت . 2- . . . ان جاء هم منذر . تعجب کردند که انذار دهنده اي به سويشان آمد.	-1
1	لغات داده شده را ترجمه نماييد. ربيع () هناك () الجبن () تكاليف ()	-2
0/5	جمع ((عالم)) کدام گزينه است ؟ الف - علماء ب- عالمات ج - عالمون د- عالمين	-3
0/5	براي فعل ماضي ومضارع در صيغه ي متكلم وحده کدام ضمير به كار مي رود؟ الف - انا ب- انت ج- نحن د- هم	-4
4	جملات عربي زير را به فارسي ترجمه نماييد. الف) هما يجلسان تحت الشجره . ب) فقد رساله مهمه للرئيس. ج) دخل الشيطان في قلوب اخوه يوسف . د) هذه الضيافه في بيت الاسد .	-5
1	در جاي خالي ضمير منفصل مناسب بنويسيد. الف) . . . خرجن من البيت. ب) . . . احفظ القرآن . ب) . . . ناكل الطعام. د) . . . يسالون من المعلم .	-6
1	جمله ي فارسي زير را به عربي بنويسيد. بعد از نماز چه كردي ؟ (مذكر)	-7
1	در جاي خالي فعل ماضي مناسب بنويسيد. الف) انت . . . كلام الام. (سمع) ب) التلاميذ . . . الدرس . (كتب) ج) ايتها المؤمنه هل . . . ربك؟ (سجد) د) نحن . . . القرآن . (قرا)	-8

1	<p>9- درجاي خالي فعل مضارع مناسب بنويسيد.</p> <p>الف (هم . . . علي الكرسي . (جلس-)</p> <p>ب) الطالبتان . . . الدرس . (كتب -)</p> <p>ج (المؤمنات . . . في المسجد . (شكر -)</p> <p>د (انت . . . الحجاب . (حفظ -)</p>
1	<p>10- با استفاده از ضمير و فعل مناسب جاهاي خالي را کامل نماييد.</p> <p>الف (من اين يخرجن ؟ من البيت .</p> <p>ب (هل انت قرأت القرآن ؟ نعم - . . . القرآن .</p>
1	<p>11- فعل هاي ماضي را به مضارع و فعل هاي مضارع را به ماضي تبديل نماييد.</p> <p>عبد () نجلس () تذهبون () سمعت ()</p>
1	<p>12- دو جمله ي داده شده را به شکل خواسته شده باز نويسي نماييد.</p> <p>الف (انت جلست علي الكرسي . (به صورت مفرد مذکر مخاطب)</p> <p>ب (خرج الطالب من المدرسه . (به صورت مفرد مؤنث غائب)</p>
1	<p>13- جمله ي مناسب براي هر تصوير را انتخاب نموده و در زير آن بنويسيد.</p> <p>الف (هي تكتب درسها . ب (هم ذهبوا الى الغابه . ج (هن يخرجن من المدرسه .</p> <div style="display: flex; justify-content: space-around; align-items: center;">    </div>

موفق باشيد.

گروه آموزشي عربي مدرسه راهنمايي شهيد دکتر محمد مفتاح ناحيه 4 مشهد